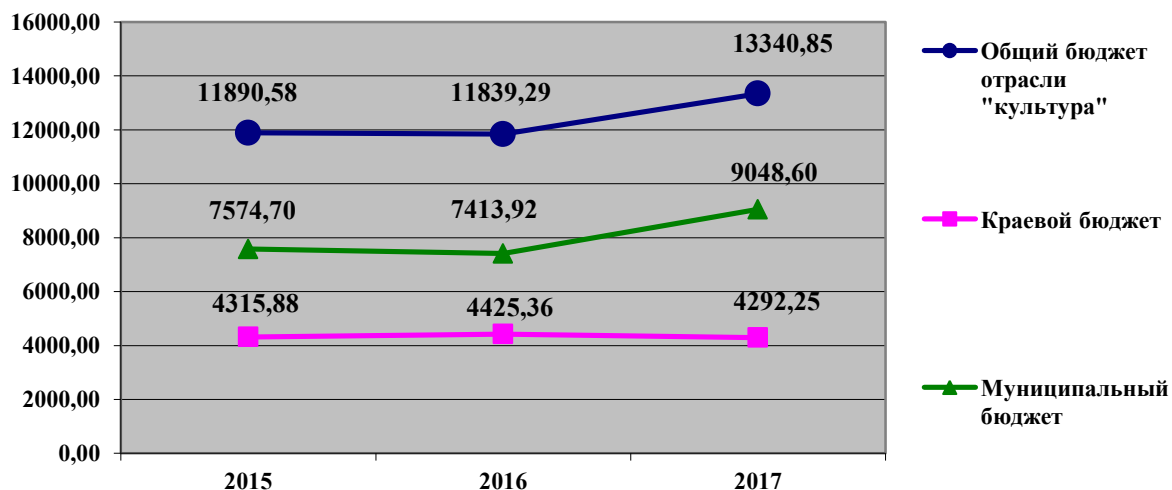


**ОСНОВНЫЕ
ФИНАНСОВО-
ЭКОНОМИЧЕСКИЕ
ПОКАЗАТЕЛИ**

Бюджет отрасли «культура» Красноярского края

№ п/п	Источники финансирования	По годам, млн руб.		
		2015 год	2016 год	2017 год
1.	Краевой бюджет, в том числе	4315,88	4425,36	4292,25
1.1.	Бюджет краевых государственных учреждений культуры и образования, прочие виды расходов, в том числе	2762,70	3578,18	3488,59
	комплектование библиотечных фондов муниципальных образований края за счёт средств федерального бюджета	0,88	0,86	0,82
	субвенции бюджетам субъектов Российской Федерации для осуществления полномочий Российской Федерации по государственной охране объектов культурного наследия федерального значения	2,29	2,33	2,33
1.2.	Мероприятия по проведению оздоровительной кампании детей	11,30	11,10	11,09
1.3.	Социокультурные проекты муниципальных учреждений культуры и образовательных учреждений в области культуры	12,10	12,10	12,10
1.4.	Денежное поощрение творческих работников, работников организаций культуры и образовательных учреждений в области культуры, талантливой молодёжи в сфере культуры и искусства	4,70	4,70	4,70
1.5.	Государственная поддержка муниципальных учреждений культуры	3,10	3,20	3,20
1.6.	Государственная поддержка лучших работников муниципальных учреждений культуры, находящихся на территориях сельских поселений	2,10	2,00	2,00
1.7.	Краевые гранты на осуществление проектов в области производства хроникально-документальных фильмов	1,10	3,30	2,39
1.8.	Подключение общедоступных библиотек Российской Федерации к сети Интернет и развитие системы библиотечного дела с учетом задачи расширения информационных технологий и оцифровки	3,50	1,70	1,24
1.9.	Государственная охрана и сохранение объектов культурного наследия	1396,00	614,00	474,80
1.10.	Предоставление субсидий муниципальным образованиям края на расходы капитального характера	30,30	169,40	173,40
1.11.	Бюджетные инвестиции в объекты капитального строительства	85,80	22,50	115,60
2.	Муниципальный бюджет	7574,70	7413,92	9048,60
	Итого	11890,58	11839,29	13340,85

**Бюджет отрасли "культура"
(2015-2017 годы), млн руб.**

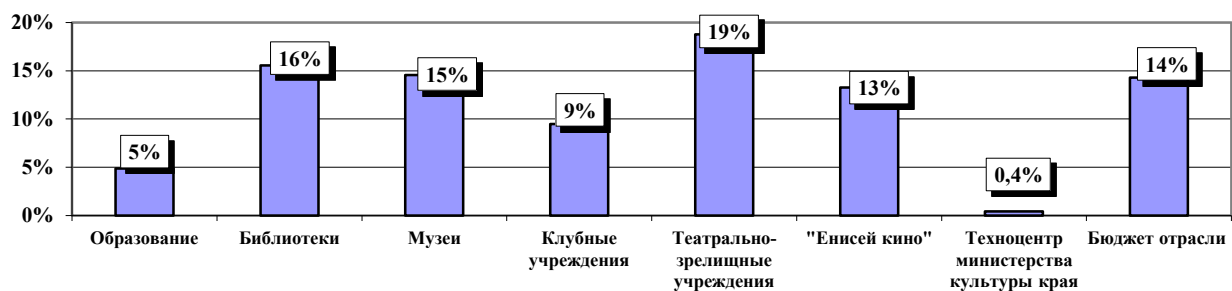


Финансирование краевых государственных учреждений культуры и образовательных учреждений в области культуры и искусства в 2017 году

№ п/п	Наименование учреждения	Финансовые расходы (фактические), тыс. руб.	в том числе расходы за счёт				Доля ассигнований учреждения в бюджете отрасли, %	Доля расходов за счёт доходов учреждения в доходах отрасли, %
			ассигнований из краевого бюджета (субсидии на выполнение государственного задания)		доходов учреждения (от основной деятельности, прочие)			
			сумма, тыс. руб.	доля в общих расходах учреждения, %	сумма, тыс. руб.	доля в общих расходах учреждения, %		
1	2	3	4	5	6	7	8	9
1.	Красноярское художественное училище (техникум) им. В.И. Сурикова	37514,4	33110,7	88,3	4403,7	11,7	1,1	0,8
2.	Красноярский хореографический колледж	63076,4	58899,0	93,4	4177,4	6,6	1,9	0,8
3.	Красноярский колледж искусств имени П.И. Иванова-Радкевича	119987,2	119002,2	99,2	985,0	0,8	3,8	0,2
4.	Канский библиотечный техникум (г. Канск)	29160,8	27967,9	95,9	1192,9	4,1	0,9	0,2
5.	Минусинский колледж культуры и искусства (г. Минусинск)	97089,1	90983,8	93,7	6105,3	6,3	2,9	1,2
6.	Красноярский краевой научно-учебный центр кадров культуры	43858,5	37543,1	85,6	6315,4	14,4	1,2	1,2
7.	Норильский колледж искусств	128368,0	126233,7	98,3	2134,3	1,7	4,0	0,4
	Итого	519054,3	493740,4	95,1	25313,9	4,9	15,7	4,8
8.	Государственная универсальная научная библиотека Красноярского края	146779,0	144058,2	98,1	2720,7	1,9	4,6	0,5
9.	Красноярская краевая молодёжная библиотека	34695,4	34347,4	99,0	348,0	1,0	1,1	0,1
10.	Красноярская краевая детская библиотека	27277,0	27209,8	99,8	67,2	0,2	0,9	
11.	Красноярская краевая специальная библиотека – центр социокультурной реабилитации инвалидов по зрению	33730,60	33132,2	98,2	598,4	1,8	1,1	0,1
12.	Центр книги – Красноярский бибколлектор	40205,5			40205,5	100,0		7,7
	Итого	282687,4	238747,6	84,5	43939,8	15,5	7,6	8,4
13.	Красноярский краевой краеведческий музей	124048,4	103782,2	83,7	20266,2	16,3	3,3	3,9
14.	Музейный центр «Площадь Мира»	59882,5	44808,2	74,8	15074,3	25,2	1,4	2,9
15.	Государственный историко-этнографический музей-заповедник «Шушенское»	133631,4	117626,6	88,0	16004,8	12,0	3,7	3,1
16.	Таймырский краеведческий музей	60583,0	53600,4	88,5	6982,7	11,5	1,7	1,3
17.	Красноярский художественный музей имени В.И. Сурикова	46134,9	42726,5	92,6	3408,4	7,4	1,4	0,7
	Итого	424280,1	362543,8	85,4	61736,3	14,6	11,6	11,8
18.	Культурно-социальный комплекс «Дворец Труда и Согласия»	58066,1	42332,3	72,9	15733,8	27,1	1,3	3,0
19.	Дом искусств	15928,7	14225,2	89,3	1703,5	10,7	0,5	0,3
20.	Государственный центр народного творчества Красноярского края	70353,2	67177,7	95,5	3175,5	4,5	2,1	0,6
21.	Центр международных и региональных культурных связей	134269,3	131261,1	97,8	3008,2	2,2	4,2	0,6

1	2	3	4	5	6	7	8	9
22.	Центр культурных инициатив	46194,6	40372,5	87,4	5 822,1	12,6	1,3	1,1
23.	Дом офицеров	30580,8	23996,2	78,5	6 584,6	21,5	0,8	1,3
24.	Таймырский Дом народного творчества	41232,3	39659,0	96,2	1 573,4	3,8	1,3	0,3
	Итого	396625,0	359023,9	90,5	37601,0	9,5	11,4	7,2
25.	Красноярский государственный театр оперы и балета	416148,4	349252,8	83,9	66895,7	16,1	11,1	12,8
26.	Красноярский музыкальный театр	204362,2	161983,4	79,3	42378,8	20,7	5,2	8,1
27.	Красноярский драматический театр им. А.С. Пушкина	167847,0	135495,6	80,7	32351,4	19,3	4,3	6,2
28.	Красноярский театр юного зрителя	145044,7	105550,6	72,8	39494,1	27,2	3,4	7,5
29.	Красноярский краевой театр кукол	51161,5	37349,9	73,0	13811,6	27,0	1,2	2,6
30.	Ачинский драматический театр	50760,6	46360,7	91,3	4399,9	8,7	1,5	0,8
31.	Канский драматический театр	47370,0	41871,4	88,4	5498,6	11,6	1,3	1,0
32.	Минусинский драматический театр	97896,6	71335,6	72,9	26561,0	27,1	2,3	5,1
33.	Норильский Заполярный театр драмы им. Вл. Маяковского	186720,4	161433,8	86,5	25286,6	13,5	5,1	4,8
34.	Красноярская краевая филармония	502916,4	408412,6	81,2	94503,8	18,8	13,0	18,0
	Итого	1870227,8	1519046,4	81,2	351181,4	18,8	48,4	67,0
35.	Енисей кино	26591,7	23067,9	86,7	3523,8	13,3	0,7	0,7
	Итого	26591,7	23067,9	86,7	3523,8	13,3	0,7	0,7
36.	Техноцентр министерства культуры края	142854,5	142272,3	99,6	582,2	0,4	4,5	0,1
	Итого	142854,5	142272,3	99,6	582,2	0,4	4,5	0,1
	ВСЕГО	3662320,7	3138442,3	85,7	523878,4	14,3	100,0	100,0

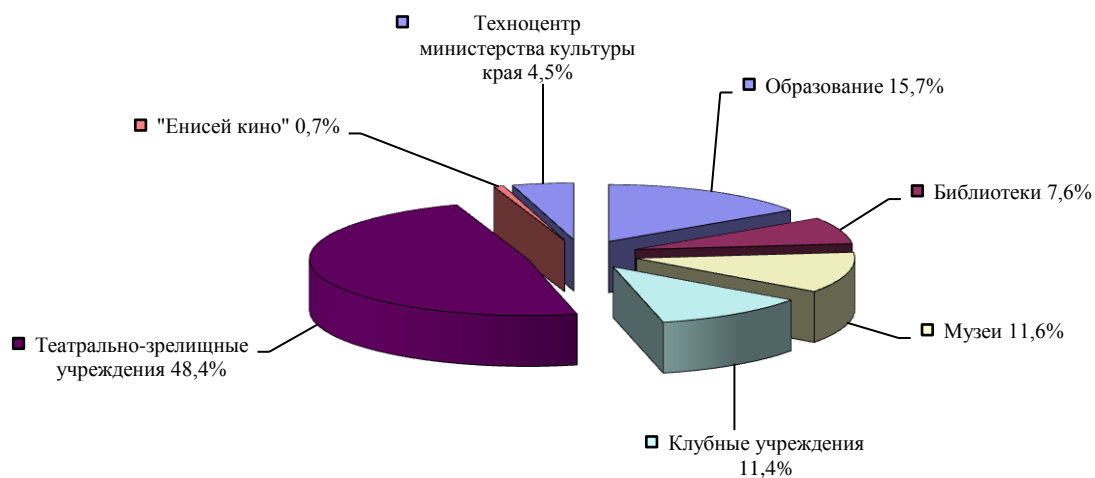
Доля расходов за счет доходов от платных услуг краевых государственных учреждений культуры и искусства, образовательных учреждений в области культуры в общих расходах краевых учреждений в 2017 году, %



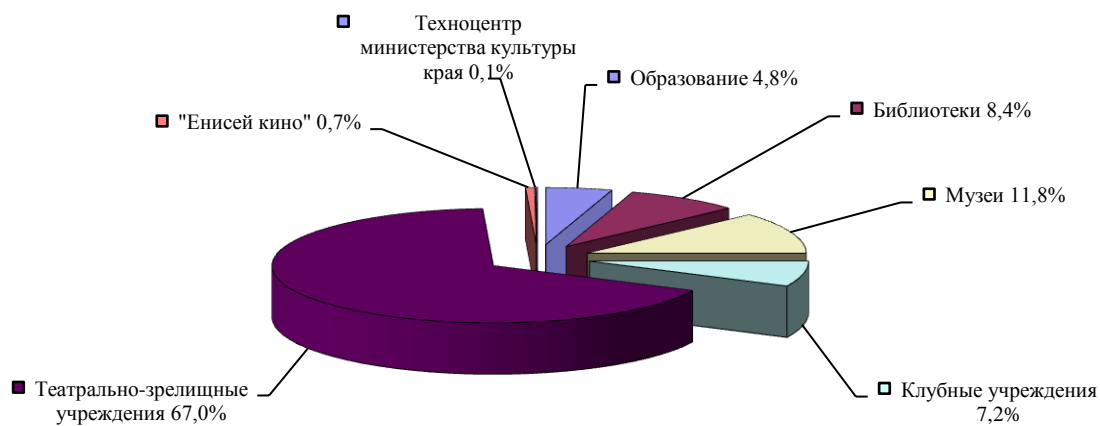
Доля бюджетных ассигнований краевых государственных учреждений культуры и искусства, образовательных учреждений в области культуры в общих расходах краевых учреждений в 2017 году, %



Доля бюджетных ассигнований (субсидии на выполнение государственного задания) краевых государственных учреждений культуры и искусства, образовательных учреждений в области культуры в общем бюджете краевых учреждений в 2017 году, %



Доля расходов за счёт доходов от платных услуг краевых государственных учреждений культуры и искусства, образовательных учреждений в области культуры в общих расходах за счёт доходов от платных услуг краевых учреждений в 2017 году, %



**Удельный вес расходов на отрасль «культура»
в бюджетах муниципальных образований Красноярского края
за 2016-2017 годы**

№ п/п	Наименование города, района	Фактические расходы отрасли «культура» за 2016 год, тыс. руб.	Фактические расходы отрасли «культура» за 2017 год, тыс. руб.	Рост к предыдущему году, %	Среднегодовая численность постоянного населения за 2017 год, тыс. чел.	Фактические расходы отрасли «культура» за 2017 год в расчёте на 1 жителя, руб.
1	2	3	4	5	6	7
1.	г. Ачинск	125339,7	130073,3	103,8	106,53	1221,0
2.	г. Боготол	48976,6	53782,0	109,8	20,13	2671,5
3.	г. Бородино	59362,9	82478,4	138,9	16,19	5095,0
4.	г. Дивногорск	101103,0	111839,0	110,6	33,39	3349,4
5.	г. Енисейск	85593,0	115321,4	134,7	17,91	6438,2
6.	ЗАТО г. Железногорск	372104,3	436173,1	117,2	93,01	4689,5
7.	ЗАТО г. Зеленогорск	198534,9	220750,3	111,2	62,36	3540,2
8.	г. Канск	111764,0	114847,4	102,8	89,87	1277,9
9.	п. Кедровый	18402,3	15715,6	85,4	5,49	2864,2
10.	г. Красноярск	1214751,7	1416702,7	116,6	1087,71	1302,5
11.	г. Лесосибирск	126424,5	154771,4	122,4	64,40	2403,3
12.	г. Минусинск	145273,0	145682,0	100,3	71,12	2048,3
13.	г. Назарово	94176,5	105748,5	112,3	50,19	2106,8
14.	г. Норильск	982647,8	1081603,4	110,1	179,45	6027,5
15.	ЗАТО п. Солнечный	19012,0	18184,7	95,6	9,99	1819,7
16.	г. Сосновоборск	56047,1	64823,1	115,7	39,75	1630,7
17.	г. Шарыпово	72474,4	74533,1	102,8	46,69	1596,4
18.	Абанский	59970,4	70982,6	118,4	20,09	3533,4
19.	Ачинский	55538,4	61683,2	111,1	15,30	4031,3
20.	Балахтинский	82203,2	105453,4	128,3	18,75	5624,2
21.	Берёзовский	78750,0	96410,2	122,4	41,47	2324,9
22.	Бирлюковский	45886,0	43173,0	94,1	9,75	4429,8
23.	Боготольский	57260,5	59412,7	103,8	9,90	6004,3
24.	Богучанский	195305,0	219613,0	112,4	45,53	4823,1
25.	Большемуртинский	52213,0	61628,0	118,0	18,26	3375,0
26.	Большеулуйский	65228,3	62784,4	96,3	7,57	8294,9
27.	Дзержинский	52372,7	50737,7	96,9	13,31	3810,9
28.	Емельяновский	110671,0	120547,0	108,9	49,72	2424,5
29.	Енисейский	143658,3	132366,9	92,1	23,03	5747,8
30.	Ермаковский	67950,3	83750,0	123,3	19,43	4309,7
31.	Идринский	67999,8	66926,5	98,4	11,30	5924,3
32.	Иланский	73972,5	103591,8	140,0	23,89	4336,6
33.	Ирбейский	60851,0	86218,5	141,7	15,55	5546,0
34.	Казачинский	53378,8	64988,6	121,7	9,74	6670,3
35.	Канский	92709,1	116731,3	125,9	25,43	4590,5
36.	Каратузский	75528,7	84750,6	112,2	15,06	5627,2
37.	Кежемский	59961,2	72263,1	120,5	20,90	3457,9
38.	Козульский	43514,7	46838,9	107,6	16,27	2879,7
39.	Краснотуранский	66137,7	76621,0	115,9	14,11	5430,3
40.	Курагинский	118805,4	140727,3	118,5	45,26	3109,7
41.	Манский	63571,4	59113,0	93,0	15,72	3759,4
42.	Минусинский	97579,8	105704,0	108,3	25,95	4073,5
43.	Мотыгинский	113715,0	127529,0	112,1	14,25	8952,5
44.	Назаровский	102222,6	96198,5	94,1	22,23	4327,8
45.	Нижнеингашский	82252,0	96070,0	116,8	29,62	3243,7
46.	Новосёловский	82766,8	100565,6	121,5	13,04	7714,5
47.	Партизанский	34270,6	41696,1	121,7	9,36	4457,1
48.	Пировский	42925,0	47181,7	109,9	6,91	6828,0
49.	Рыбинский	132273,7	147065,4	111,2	31,10	4728,6
50.	Саянский	59243,9	53462,0	90,2	10,81	4945,1
51.	Северо-Енисейский	104010,3	96814,4	93,1	11,23	8619,5
52.	Сухобузимский	57745,6	79090,8	137,0	20,03	3948,0
53.	Таймырский Долгано-Ненецкий	502515,9	556747,7	110,8	32,03	17384,2
54.	Тасеевский	46882,2	48961,3	104,4	11,57	4231,7
55.	Туруханский	221828,0	258838,5	116,7	16,12	16053,0
56.	Тюхтетский	39868,5	46768,2	117,3	8,11	5763,9
57.	Ужурский	80602,0	94142,5	116,8	31,48	2990,9
58.	Уярский	40836,2	51011,1	124,9	20,82	2450,3
59.	Шарыповский	67978,3	70287,7	103,4	14,31	4911,4
60.	Шушенский	119245,3	153344,9	128,6	32,22	4758,7
61.	Эвенкийский	308405,3	346771,3	112,4	15,21	22794,4
Итого по Красноярскому краю		8012592,1	9048592,8	112,9	2875,899	3146,4